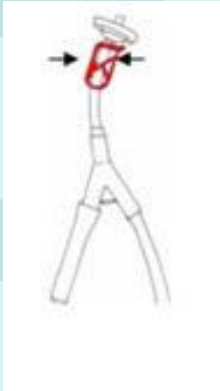


UnoMeter™ Abdo-Pressure™

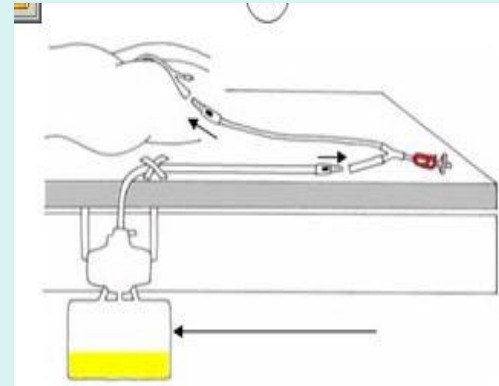
1



Fermer le clamp rouge qui se trouve à l'extrémité de la pièce en Y

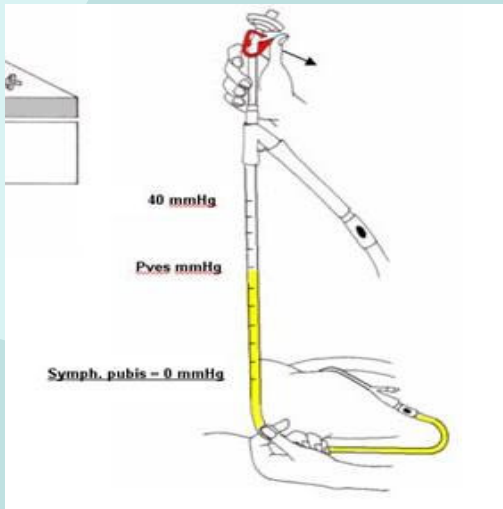
2

Raccorder la sonde de Foley au connecteur rigide male de l'Abdo-Pressure et raccorder L'Unometer 500 au connecteur souple femelle



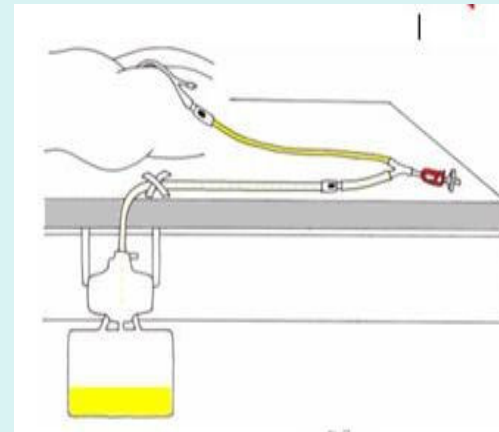
3

Vérifier la présence de liquide dans la tubulure. Localiser le point 0 sur la tubulure et le placer à mi-hauteur de pubis du patient. Soulever la tubulure à la verticale, bien droite. Ouvrir le clamp rouge et attendre que le liquide diminue. Effectuer la mesure*



4

Fermer le clamp une fois la mesure effectuée. **Veiller à ne pas mouiller la partie externe du filtre**



*L'échelle est calibrée en mmHg et non en cmH₂O